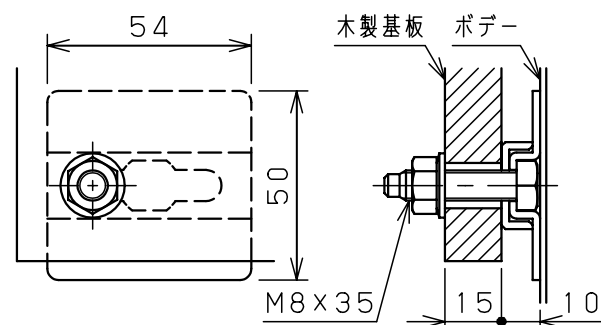
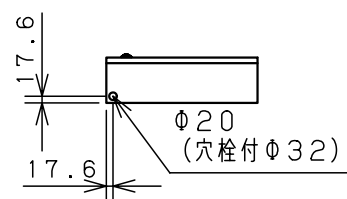
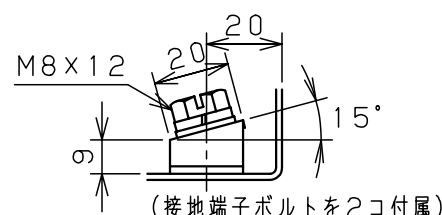
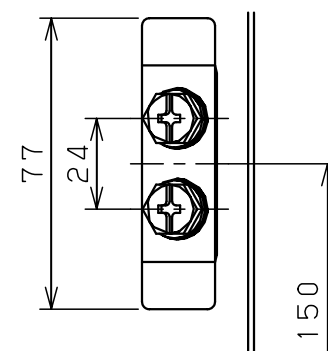


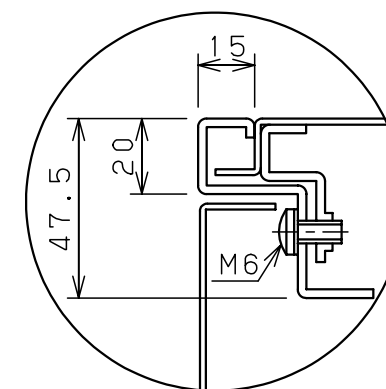
扉 機器取付有効図



基板取付部詳細 (1:2)



接地端子詳細 (1:2)



A部断面詳細 (1:2)

キャビネット仕様				品名								
形式	屋内用			盤用キャビネット								
ボデー	鋼板	t1.6			B12-415							
ドア	鋼板	t1.6			1/1							
基板	木板	t15			1/1							
塗装色	ライトベージュ (5Y7/1)			A 基準	尺 度	1:20	設 計	水野	製 図	水野	検 図	鈴木忍
IP	保護等級 IP2XD				作成日	2006年 1月 5日						