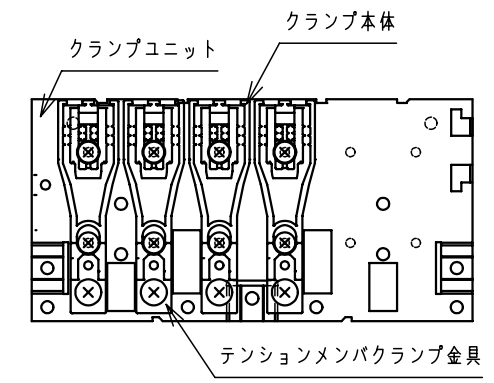


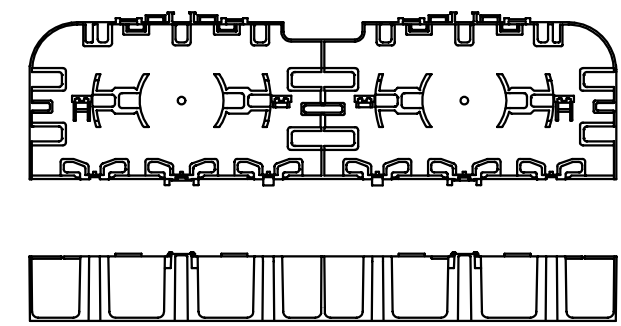
\*

製品仕様

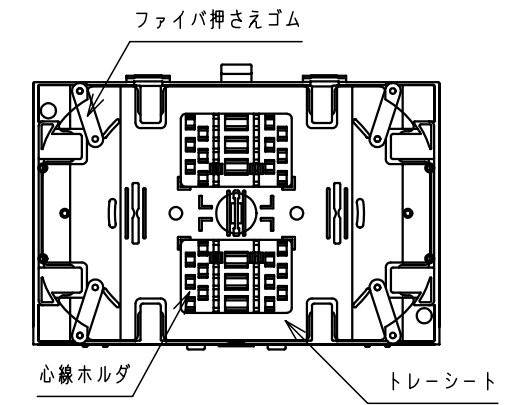
|                      |                 |
|----------------------|-----------------|
| ユニット本体               | アルミ t1.5        |
| ブラケット                | 鋼板 t2.3         |
| クランプユニット、クランプユニットカバー | 鋼板 t1.0         |
| 塗装 (デザイン)            | ブラック (N1.0)     |
| クランプ本体               | 樹脂製             |
| テンションメンバクランプ金具       | 鋼板 t2.3 (クロメート) |
| カバー                  | 樹脂製             |
| トレイ、トレイカバー           | 樹脂製             |
| トレーシート               | PET             |
| ファイバ押さえゴム            | 合成ゴム            |
| 心線ホルダ                | 樹脂製             |
| リール台2U               | 樹脂製             |
| 番号シート                | PET             |
| SCアダプタ (2連式)         | シングル・マルチ兼用タイプ   |
| アダプタホルダ              | 樹脂製             |
| アダプタブラインド            | 樹脂製             |
| 付属品                  |                 |
| 補強熱スリーブ (単心用)        | 40本 (SPX3-60S)  |
| 保護チューブ               | 6色各1.0m×1セット    |
| インシュロック              | 8本              |
| 結束テープ                | 1m1本            |
| 結束テープ (ベース)          | 2個              |
| ケーブル径調整用ゴム           | 2個              |



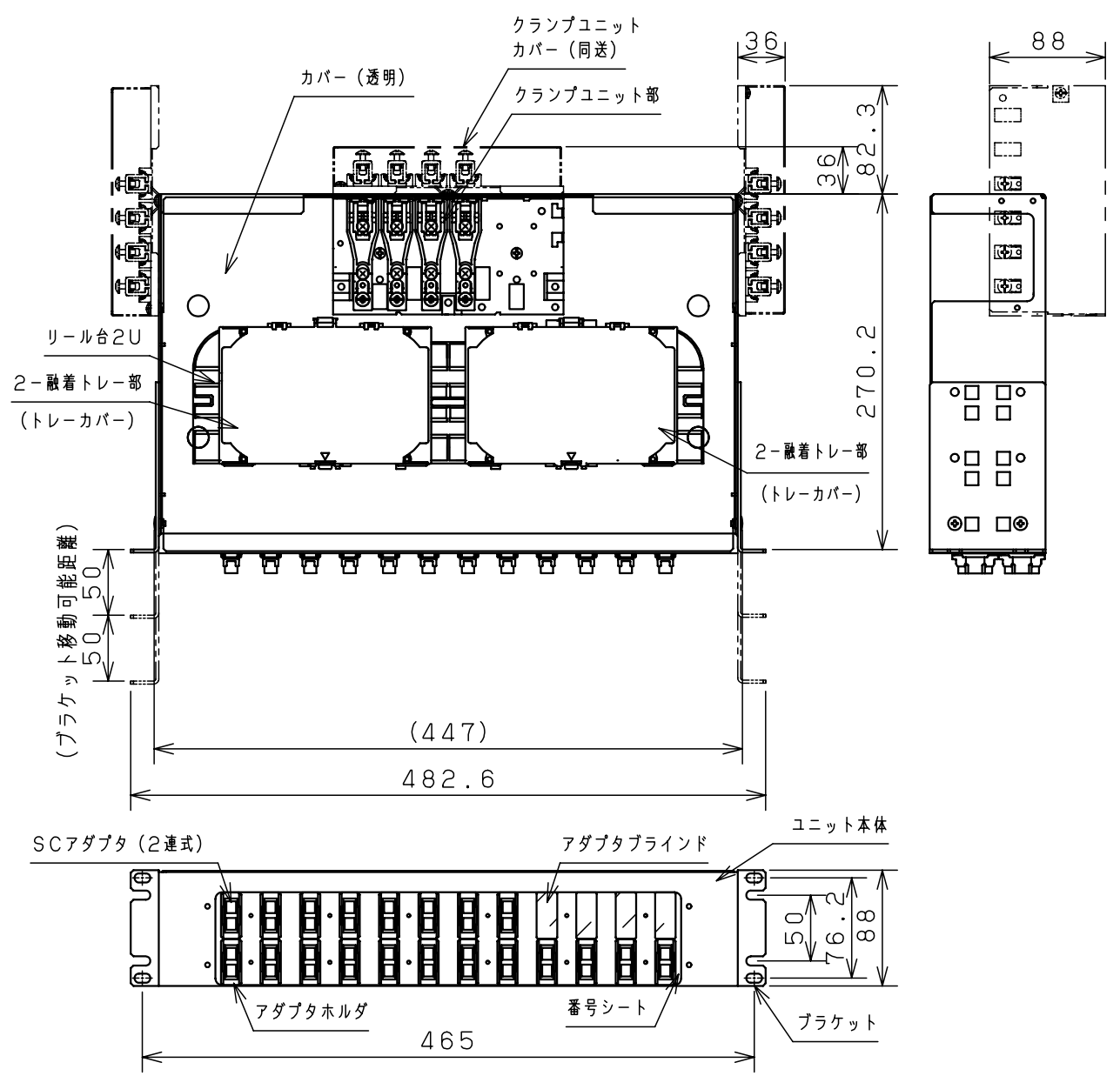
クランプユニット部 (1:3)



リール台2U (1:5)



融着トレー部 (1:3) (1段分)



|    |    |    |    |    |    |    |    |    |    |    |    |
|----|----|----|----|----|----|----|----|----|----|----|----|
| 25 | 27 | 29 | 31 | 33 | 35 | 37 | 39 | 41 | 43 | 45 | 47 |
| 26 | 28 | 30 | 32 | 34 | 36 | 38 | 40 | 42 | 44 | 46 | 48 |
| 1  | 3  | 5  | 7  | 9  | 11 | 13 | 15 | 17 | 19 | 21 | 23 |
| 2  | 4  | 6  | 8  | 10 | 12 | 14 | 16 | 18 | 20 | 22 | 24 |

アダプタ番号表示

備考  
融着+コネクタ接続40心以下です。  
融着トレー：12心/1トレー  
クランプユニットは本体背面または側面に取付可能  
クランプユニットはケーブル4条把持可能 (最大6条まで把持可能)  
(上下入出線可能)  
ブラケット取付ピッチ：EIA・JIS兼用

品名  
スプライスユニット  
RD97-2SC40N

|     |     |    |    |     |
|-----|-----|----|----|-----|
| 図番  |     |    |    | 1/1 |
| 台基準 | 尺度  | 設計 | 製  | 検   |
|     | 1/5 | 白川 | 木村 | 箕浦  |

作成日 2011年 7月 26日 E